

**ОТЧЕТ
ОБ ИСПОЛНЕНИИ УЧРЕЖДЕНИЕМ ПЛАНА ЕГО ФИНАНСОВО-ХОЗЯЙСТВЕННОЙ ДЕЯТЕЛЬНОСТИ**

на 1 января 2021 г.

КОДЫ
0503737
01.01.2021
29586943
03000000
00099375
828
383

форма по ОКУД
Дата
по ОКПО
по ОКТМО
по ОКПО
Глава по БК
по ОКЕИ

Государственное бюджетное учреждение здравоохранения "Армавирский центр общественного здоровья и медицинской профилактики" Министерства здравоохранения Краснодарского края

Министерство здравоохранения Краснодарского края

Субсидии на выполнение государственного (муниципального) задания
квартальная, годовая
руб.

Учреждение
Обособленное подразделение
Учредитель
Наименование органа, осуществляющего полномочия учредителя
Вид финансового обеспечения (деятельности)
Периодичность:
Единица измерения:

1. Доходы учреждения

Наименование показателя	Код строки	Код аналитики	Утверждено плановых назначений	Исполнено плановых назначений				итого	Сумма отклонения
				через лицевые счета	через банковские счета	через кассу учреждения	некассовыми операциями		
1	2	3	4	5	6	7	8	9	10
Доходы - всего	010		27 343 300,00	27 343 300,00	-	-	-	27 343 300,00	-
Доходы		100	27 343 300,00	27 343 300,00	-	-	-	27 343 300,00	-
Доходы от оказания платных услуг (работ), компенсаций затрат		130	27 343 300,00	27 343 300,00	-	-	-	27 343 300,00	-

2. Расходы учреждения

Наименование показателя	Код строки	Код аналитики	Утверждено плановых назначений	Исполнено плановых назначений					Сумма отклонения
				через лицевые счета	через банковские счета	через кассу учреждения	некассовыми операциями	Итого	
1	2	3	4	5	6	7	8	9	10
Расходы - всего	200	X	29 202 981,45	26 164 231,23	-	-	-	26 164 231,23	3 038 750,22
<i>в том числе:</i>									
Расходы на выплаты персоналу в целях обеспечения выполнения функций государственными (муниципальными) органами, казенными учреждениями, органами управления государственными внебюджетными фондами		100	18 251 248,00	18 185 899,22	-	-	-	18 185 899,22	65 348,78
Расходы на выплаты персоналу казенных учреждений		110	18 251 248,00	18 185 899,22	-	-	-	18 185 899,22	65 348,78
Фонд оплаты труда учреждений		111	13 921 082,00	13 913 243,62	-	-	-	13 913 243,62	7 838,38
Иные выплаты персоналу учреждений, за исключением фонда оплаты труда		112	126 000,00	94 600,00	-	-	-	94 600,00	31 400,00
Взносы по обязательному социальному страхованию на выплаты по оплате труда работников и иные выплаты работникам учреждений		119	4 204 166,00	4 178 055,60	-	-	-	4 178 055,60	26 110,40
Закупка товаров, работ и услуг для обеспечения государственных (муниципальных) нужд		200	10 671 733,45	7 829 824,01	-	-	-	7 829 824,01	2 841 909,44
Иные закупки товаров, работ и услуг для обеспечения государственных (муниципальных) нужд		240	10 671 733,45	7 829 824,01	-	-	-	7 829 824,01	2 841 909,44
Прочая закупка товаров, работ и услуг		244	10 671 733,45	7 829 824,01	-	-	-	7 829 824,01	2 841 909,44
Иные бюджетные ассигнования		800	280 000,00	148 508,00	-	-	-	148 508,00	131 492,00
Уплата налогов, сборов и иных платежей		850	280 000,00	148 508,00	-	-	-	148 508,00	131 492,00
Уплата налога на имущество организаций и земельного налога		851	268 080,00	147 588,00	-	-	-	147 588,00	120 492,00
Уплата прочих налогов, сборов		852	920,00	920,00	-	-	-	920,00	-
Уплата иных платежей		853	11 000,00	-	-	-	-	-	11 000,00
Результат исполнения (дефицит / профицит)	450	X	-1 859 681,45	1 179 068,77	-	-	-	1 179 068,77	X


3. Источники финансирования дефицита средств учреждения

Наименование показателя	Код строки	Код аналитики	Утверждено плановых назначений	Исполнено плановых назначений					Сумма отклонения
				через лицевые счета	через банковские счета	через кассу учреждения	некассовыми операциями	итого	
1	2	3	4	5	6	7	8	9	10
Источники финансирования дефицита средств - всего (стр. 520+стр. 590+стр. 620+стр. 700+стр. 730+стр. 820+стр. 830)	500		1 859 681,45	-1 179 068,77	-	-	-	-1 179 068,77	3 038 750,22
в том числе:									
Внутренние источники	520		0,00	-	-	-	-	-	-
из них:									
Доходы денежных средств	590	X	0,00	-	-	-	-	-	-
Внешние источники	620		0,00	-	-	-	-	-	-
из них:									
Изменение остатков средств	700	X	1 859 681,45	-1 179 068,77	-	-	-	-1 179 068,77	3 038 750,22
увеличение остатков средств, всего	710	510	0,00	-27 524 980,34	-	-	-	-27 524 980,34	X
уменьшение остатков средств, всего	720	610	0,00	26 345 911,57	-	-	-	26 345 911,57	X
Изменение остатков по внутренним оборотам									
средств учреждения	730	X	0,00	-	-	-	-	-	-
Изменение остатков по внутренним расчетам	820	X	0,00	-	-	-	-	-	-

Наименование показателя	Код строки	Код аналитики	Утверждено плановых назначений	Исполнено плановых назначений				Сумма отклонения	
				через лицевые счета	через банковские счета	через кассу учреждения	через банковские операции		итого
1	2	3	4	5	6	7	8	9	10
Изменение остатков расчетов по внутренним привлеченным средствам	830	X	0,00	-	-	-	-	-	-

4. Сведения о возвратах остатков субсидий и расходов прошлых лет




Наименование показателя	Код строки	Код аналитики	Произведено возвратов				итого
			через лицевые счета	через банковские счета	через кассу учреждения	некассовыми операциями	
1	2	3	4	5	6	7	8



Руководитель

Главный бухгалтер

Ведущий экономист

 (подпись)
 Р.Х. Исметлова (расшифровка подписи)
 (подпись)
 Е.Б. Халван (расшифровка подписи)
 (подпись)
 О.В. Бичнянц (расшифровка подписи)

Централизованная бухгалтерия

(наименование, ОГРН, ИНН, КПП, местонахождение)

Руководитель (уполномоченное лицо)

Исполнитель

_____ (должность)

_____ (подпись)

_____ (расшифровка подписи)

_____ (должность)

_____ (подпись)

_____ (расшифровка подписи)

_____ (телефон, e-mail)