

Согласовано

Заместитель министра здравоохранения Краснодарского края  
(должность, лицо, согласовывающего документ)

  
Т. А. Солоненко  
(подпись)  
Краснодарский край  
2021 г.



**План финансово-хозяйственной деятельности на 2021 год  
(на 20 21 г. и плановый период 20 22 и 20 23 годов)\***

от « \_\_\_\_ » \_\_\_\_\_ 20 \_\_\_\_ г.<sup>2</sup>

Утверждаю

Генеральный врач ГБУЗ "АПОЗМП"  
бюджетное учреждение здравоохранения государственного лицевого типа  
Краснодарского края



Р. Х. Иомепова  
(подпись)  
20 21 г.

Орган, осуществляющий функции и полномочия учредителя  
Министерство здравоохранения Краснодарского края

Учреждение Государственное бюджетное учреждение здравоохранения "Армавирский центр общественного здоровья и медицинской профилактики" министерства здравоохранения Краснодарского края  
Единица измерения: руб.

Адрес 352905, Краснодарский край, г. Армавир, ул. Тургенева, 126

Дата	КОДЫ
по Сводному реестру	
глава по БК	828
по Сводному реестру	
ИНН	2302004380
КПП	230201001
по ОКЕИ	383

Согласовано:  
ГЗ  
ОМС  
ПД

Раздел 1. Поступления и выплаты

Наименование показателя	Код строки	Код по бюджетной классификации Российской Федерации <sup>3</sup>	Аналитический код <sup>4</sup>	Сумма, руб.			
				на 2021 г. текущий финансовый год <sup>5</sup>	на 2022 г. первый планового периода <sup>6</sup>	на 2023 г. второй планового периода <sup>7</sup>	за предельными планового периода <sup>8</sup>
Остаток средств на начало текущего финансового года <sup>5</sup>	0001	x	x	3 325 960,15			
Остаток средств на конец текущего финансового года <sup>5</sup>	0002	x	x	x	x	x	
<b>Доходы, всего:</b>	1000			30 722 953,00	30 684 461,00	30 690 061,00	
в том числе: доходы от собственности, всего	1100	120					
в том числе:	1110						
доходы от оказания услуг, работ, компенсации затрат учреждений, всего	1200	130		30 666 153,00	30 667 261,00	30 667 261,00	
в том числе: субсидии на финансовое обеспечение выполнения государственного (муниципального) задания за счет средств бюджета публично-правового образования, созданного учреждения	1210	130					
субсидии на финансовое обеспечение выполнения государственного задания за счет средств бюджета <b>Федерального</b> фонда обязательного медицинского страхования	1220	130		27 343 300,00	27 343 300,00	27 343 300,00	
предпринимательская и иная приносящая доход деятельность	1230	130		2 000 000,00	2 000 000,00	2 000 000,00	
субсидии на финансовое обеспечение выполнения государственного задания за счет средств бюджета <b>Территориального</b> фонда обязательного медицинского страхования	1240	130		1 322 853,00	1 323 961,00	1 323 961,00	
доходы от возмещений <b>Фондом социального страхования</b> Российской Федерации расходов	1250	130					
доходы от штрафов, пеней, иных сумм принудительного изъятия, всего	1300	140					
в том числе:	1310	140					
безвозмездные денежные поступления, всего	1400	150		56 800,00	17 200,00	22 800,00	
в том числе:							
целевые субсидии	1410	150		56 800,00	17 200,00	22 800,00	
субсидии на осуществление капитальных вложений	1420	150					
гранты, гранты в форме субсидий, пожертвования, иные безвозмездные перечисления от физических и юридических лиц, в том числе иностранных организаций	1430	150					
Прочие доходы, всего	1500	180					
в том числе:							
доходы от операций с <b>нефинансовыми</b> активами, всего	1900	400					
в том числе:							
доходы от операций с <b>финансовыми</b> активами, всего	1910	600					
в том числе:							
Прочие поступления, всего <sup>6</sup>	1980	x					
из них: увеличение остатков денежных средств за счет возврата дебиторской задолженности прошлых лет	1981	510					x
<b>Расходы, всего:</b>	2000	x		34 048 913,15	30 684 461,00	30 690 061,00	
в том числе: на выплаты персоналу, всего	2100	x		21 111 763,92	20 145 507,92	20 145 507,92	x

Наименование показателя	Код строки	Код по бюджетной классификации Российской Федерации <sup>3</sup>	Аналитический код	Сумма, руб.				за предшествующий плановый период
				на 2021 г. текущий финансовый год	на 2022 г. первый год планового периода	на 2023 г. второй год планового периода		
	1	2	3	4	5	6	7	8
в том числе: оплата труда		2110	111		16 112 415,06	15 370 283,06	15 370 283,06	X
прочие выплаты персоналу, в том числе компенсационного характера		2120	112		133 400,00	133 400,00	133 400,00	X
иные выплаты, за исключением фонда оплаты труда учреждения, для выполнения отдельных полномочий		2130	113					X
взносы по обязательному социальному страхованию на выплаты по оплате труда работников и иные выплаты работникам учреждений, всего		2140	119		4 865 948,86	4 641 824,86	4 641 824,86	X
в том числе:								
на выплаты по оплате труда		2141	119		4 865 948,86	4 641 824,86	4 641 824,86	X
на выплаты работникам		2142	119					X
денежное довольствие военнослужащих и сотрудников, имеющих специальные звания		2150	131					X
расходы на выплаты военнослужащим и сотрудникам, имеющим специальные звания, зависящие от размера денежного довольствия		2160	133					X
иные выплаты военнослужащим и сотрудникам, имеющим специальные звания		2170	134					X
страховые взносы на обязательное социальное страхование в части выплат персоналу, подлежащих обложению страховыми взносами		2180	139					X
в том числе: на оплату труда стажеров		2171	139					X
на иные выплаты гражданам лицам (денежное содержание)		2172	139					X
социальные и иные выплаты населению, всего		2200	300					X
в том числе: социальные выплаты гражданам, кроме публичных нормативных социальных выплат		2210	320					X
из них: пособия, компенсации и иные социальные выплаты гражданам, кроме публичных нормативных обязательств		2211	321					X
выплата стипендий, осуществление иных расходов на социальную поддержку обучающихся за счет средств стипендиального фонда		2220	340					X
на премирование физических лиц за достижения в области культуры, искусства, образования, науки и техники, а также на предоставление грантов, с целью поддержки проектов в области науки, культуры и искусства		2230	350					X
иные выплаты населению		2240	360					X
уплата налогов, сборов и иных платежей, всего		2300	850		327 350,00	327 350,00	327 350,00	X
из них: налог на имущество организаций и земельный налог		2310	851		302 338,00	302 338,00	302 338,00	X
иные налоги (включенные в состав расходов) в бюджеты бюджетной системы Российской Федерации, а также государственная пошлина		2320	852		912,00	912,00	912,00	X
уплата штрафов (в том числе административных), пеней, иных платежей		2330	853		24 100,00	24 100,00	24 100,00	X
безвозмездные перечисления организациям и физическим лицам, всего		2400	X					X
из них:								
гранты, предоставляемые бюджетным учреждениям		2410	613					X
гранты, предоставляемые автономным учреждениям		2420	623					X
гранты, предоставляемые некоммерческим организациям (за исключением бюджетных и автономных учреждений)		2430	634					X
гранты, предоставляемые другим организациям и физическим лицам		2440	810					X

Наименование показателя	Код строки	Код по бюджетной классификации Российской Федерации <sup>3</sup>	Аналитический код <sup>4</sup>	Сумма, руб.			за пределами планового периода
				на 2021 г. текущий финансовый год	на 2022 г. первый год планового периода	на 2023 г. второй год планового периода	
1	2	3	4	5	6	7	8
Гранты, предоставляемые другим организациям и физическим лицам	2440	810					
взносы в международные организации	2450	862					
платежи в целях обеспечения реализации соглашений с правительствами иностранных государств и международными организациями	2460	863					
прочие выплаты (кроме выплат на закупку товаров, работ, услуг)	2500	х					х
исполнение судебных актов Российской Федерации и мировых соглашений по возмещению вреда, причиненного в результате деятельности учреждения	2520	831					х
<b>расходы на закупку товаров, работ, услуг, всего <sup>1</sup></b>	<b>2600</b>	<b>х</b>		<b>12 609 799,23</b>	<b>10 211 603,08</b>	<b>10 217 203,08</b>	
в том числе: закупку научно-исследовательских и опытно-конструкторских работ	2610	241					
закупку товаров, работ, услуг в целях капитального ремонта государственного (муниципального) имущества	2620	243					
прочую закупку товаров, работ и услуг, всего	2630	244		11 823 365,03	9 425 168,88	9 430 768,88	
из них:							
Услуги связи				149 227,00	149 227,00	149 227,00	
Транспортные услуги				24 500,00	24 500,00	24 500,00	
Коммунальные услуги				47 165,80	47 165,80	47 165,80	
Работы по содержанию имущества				988 000,00	988 000,00	988 000,00	
Прочие работы, услуги				4 915 972,70	2 632 700,00	2 638 300,00	
Увеличение стоимости основных средств				2 776 862,00	2 776 862,00	2 776 862,00	
Увеличение стоимости материальных запасов				2 921 637,53	2 806 714,08	2 806 714,08	
закупку энергетических ресурсов, всего:	2640	247		786 434,20	786 434,20	786 434,20	
из них:							
Коммунальные услуги				786 434,20	786 434,20	786 434,20	
из них: капитальные вложения в объекты государственной (муниципальной) собственности, всего	2650	400					
в том числе: приобретение объектов недвижимого имущества государственными (муниципальными) учреждениями	2651	406					
строительство (реконструкция) объектов недвижимого имущества государственными (муниципальными) учреждениями	2652	407					
<b>Выплата, уменьшающая доход, всего <sup>8</sup></b>	<b>3000</b>	<b>100</b>					<b>х</b>
в том числе: налог на прибыль <sup>8</sup>	3010	180					х
налог на добавленную стоимость <sup>8</sup>	3020	180					х
прочие налоги, уменьшающие доход <sup>8</sup>	3030	180					х
<b>Прочие выплаты, всего <sup>9</sup></b>	<b>4000</b>	<b>х</b>					<b>х</b>
из них: возмрат в бюджет средств субсидии	4010	610					х



- 1 В случае утверждения закона (решения) о бюджете на текущий финансовый год и плановый период.
- 2 Указывается дата подписания Плана, а в случае утверждения Плана уполномоченным лицом учреждения — дата утверждения Плана.
- 3 В графе 3 отражаются: по строкам 1100—1900 — коды аналитической группы вида источников финансирования дефицитов доходов бюджета; по строкам 1980—1990 — коды аналитической группы вида источников финансирования дефицитов доходов бюджета; по строкам 2000—2652 — коды видов расходов бюджетов классификации расходов бюджетов; по строкам 3000—3030 — коды аналитической группы подгруппа доходов бюджетов классификации источников финансирования дефицитов бюджетов; налог на добавленную стоимость, единый налог на вмененный доход для отдельных видов деятельности;
- 4 По строкам 4000—4040 — коды аналитической группы вида источников финансирования дефицитов бюджетов классификации источников финансирования дефицитов бюджетов.
- 5 В графе 4 указывается код классификации операций сектора государственного управления в соответствии с Порядком применения классификации операций сектора государственного управления, утвержденным приказом Министерства финансов Российской Федерации от 29 ноября 2017 г. № 209н (зарегистрирован в Министерстве юстиции Российской Федерации 12 февраля 2018 г., регистрационный номер 50003), и (или) коды иных аналитических показателей, в случае, если Порядком органа — Учредителя предусмотрена указываемая детализация.
- 6 По строкам 0001 и 0002 указывается планируемье суммы остатков средств на начало и на конец планируемого года, если указанные показатели по решению органа, осуществляющего функции и полномочия учредителя, планируются на этапе формирования проекта Плана либо указывается фактические остатки средств при внесении изменений в утвержденный План после завершения отчетного финансового года (микрозаймов), в том же за счет возврата средств, размещенных на банковских депозитах. При формировании Плана (проекта Плана) обязательно(ым) подразделенно(ым) показатель прочих поступлений включает показатели поступлений в рамках расчетов между головным учреждением и обособленным подразделением.
- 7 По строкам 0001 и 0002 указывается планируемье суммы остатков средств на начало и на конец планируемого года, если указанные показатели по решению органа, осуществляющего функции и полномочия учредителя, планируются на этапе формирования проекта Плана либо указывается фактические остатки средств при внесении изменений в утвержденный План после завершения отчетного финансового года (микрозаймов), в том же за счет возврата средств, размещенных на банковских депозитах. При формировании Плана (проекта Плана) обязательно(ым) подразделенно(ым) показатель прочих поступлений включает показатели поступлений в рамках расчетов между головным учреждением и обособленным подразделением.
- 8 Показатели выдают по расходам на закупку товаров, работ, услуг, отраженные в строке 2600 Раздела 1 «Поступления и выплаты» Плана, подлежат детализации в Разделе 2 «Сведения по выплатам на закупку товаров, работ, услуг» Плана.
- 9 Показатели отражаются со знаком «минус».
- 10 Показатели прочих выплат включают в себя в том числе показатели уменьшения денежных средств за счет возврата средств субсидий, предоставленных до начала текущего финансового года, предоставления займов (микрозаймов), размещения автономными учреждениями денежных средств на банковских депозитах. При формировании Плана (проекта Плана) обязательно(ым) подразделенно(ым) показатель прочих выплат включает показатель поступлений в рамках расчетов между головным учреждением и обособленным подразделением.
- 10 В Разделе 2 «Сведения по выплатам на закупку товаров, работ, услуг» Плана детализируются показатели выплат по расходам на закупку товаров, работ, услуг, отраженные по соответствующим строкам Раздела 1 «Поступления и выплаты» Плана.
- 10<sup>1</sup> В случаях, если учреждением предоставляются субсидии на иные цели, субсидии на осуществление капитальных вложений или гранты в форме субсидии в соответствии с абзацем первым пункта 4 статьи 78.1 Бюджетного кодекса Российской Федерации и иных достижения результатов федерального проекта, в том числе входящего в состав соответствующего национального проекта (программы), определенного Указом Президента Российской Федерации от 7 мая 2018 г. № 204 "О национальных целях и стратегических задачах развития Российской Федерации на период до 2024 года", или регионального проекта, обеспечивающего достижение целей, показателей и результатов федерального проекта (далее - региональный проект), показатели строк 26310,26421, 26430 и 26451 Раздела 2 "Сведения по выплатам на закупку товаров, работ, услуг" детализируются по (КПСР) коду целевой статьи (8-17 Разряды кода классификации расходов бюджетов, при этом в рамках реализации регионального проекта в 8-10 разрядах могут указываться нули).
- 11 Плановые показатели выдают на закупку товаров, работ, услуг по строке 26000 Раздела 2 «Сведения по выплатам на закупку товаров, работ, услуг» Плана распределяются на выплаты по контрактам (договорам), заключенным (планируемым к заключению) в соответствии с требованиями законодательства Российской Федерации и иных нормативных правовых актов о контрактной системе в сфере закупок товаров, работ, услуг для государственных и муниципальных нужд, с детализацией указанных выплат по контрактам (договорам), заключенным до начала текущего финансового года (строка 26300) и планируемым к заключению в соответствующем финансовом году (строка 26400) и дожны соответствовать показателям соответствующих граф по строке 2600 Раздела 1 «Поступления и выплаты» Плана.
- 12 Указывается сумма договоров (контрактов) о закупках товаров, работ, услуг, заключенных без учета требований Федерального закона № 223-ФЗ, в случаях предусмотренных указанными федеральными законами.
- 13 Указывается сумма закупок товаров, работ, услуг, осуществляемых в соответствии с Федеральным законом № 44-ФЗ и Федеральным законом № 223-ФЗ.
- 14 Государственным (муниципальным) бюджетным учреждением показатель не формируется.
- 15 Указывается сумма закупок товаров, работ, услуг, осуществляемых в соответствии с Федеральным законом № 44-ФЗ.
- 16 Плановые показатели выдают на закупку товаров, работ, услуг по строке 26500 государственного (муниципального) бюджета учреждения должен быть не менее суммы показателей строк 26410, 26420, 26430, 26440 по соответствующей графе, государственного (муниципального) автономного учреждения — не менее показателей строки 26430 по соответствующей графе.

Сведения о внесении изменений в 2021 год по состоянию на « 2 » \_\_\_\_\_ 20\_\_ год

20\_\_ год

таблица 6

Государственное бюджетное учреждение здравоохранения "Армвирский центр общественного здоровья и медицинской профилактики" министерства здравоохранения Краснодарского края

Наименование показателя	Код по бюджетной классификации Российской Федерации	Сумма изменений (+/-) (руб.)	Основание (причина), расшифровка по внесенным изменениям
<b>Субсидии на финансовое обеспечение выполнения государственного задания</b>			
Остаток средств на начало планируемого финансового года:	130	3 038 750,22	Форма 737 за 2020 год
Поступления: всего			
в том числе:			
Выплата всего:			
в том числе:			
Фонд оплаты труда	111	3 038 750,22	Заработная плата: врач
Взносы по обязательному социальному страхованию на выплаты по оплате труда работников и иные выплаты работникам учреждений	119	742 132,00	Взносы на выплаты по оплате труда
Прочие работы, услуги	244	224 124,00	Лабораторные исследования, сопровождение программных продуктов
Остаток средств на конец планируемого финансового года:		2 072 494,22	
<b>Средства обязательного медицинского страхования</b>		0,00	
Остаток средств на начало планируемого финансового года:	130	114 923,45	Форма 737 за 2020 год
Поступления: всего		-1 108,00	
в том числе:			
Средства обязательного медицинского страхования	130	-1 108,00	Выписка из протокола заседания комиссии по разработке Территориальной программы обязательного медицинского страхования № 15 от 28.12.2020 г.
Выплата всего:			
в том числе:			
Прочие работы, услуги	244	113 815,45	Оптимизация денежных расходов
Увеличение стоимости лекарственных препаратов и материалов, принадлежавших в медицинским организациям	244	-1 108,00	Приобретение медицинского материала
Остаток средств на конец планируемого финансового года:		114 923,45	
Поступления от оказания услуг (выполнения работ) на платной основе, от предпринимательской и иной приносящей доход деятельности	130	0,00	
Остаток средств на начало планируемого финансового года:		172 286,48	Форма 737 за 2020 год
Поступления: всего			
в том числе:			
Выплата всего:			
в том числе:			
Прочие работы, услуги	244	172 286,48	Лабораторные исследования, сопровождение программных продуктов
Остаток средств на конец планируемого финансового года:		0,00	



 (подпись)  
 (подпись)

Р.Х. Кавелова  
 (расшифровка подписи)  
 О.В. Билиуци  
 (расшифровка подписи)  
 Е.В. Халпая  
 (расшифровка подписи)

Итого

№	Наименование показателя	Вид (услуг, продукции, работ)	2021 год		2022 год		2023 год			
			Планы в единицах*	Процент от общей оказанных услуг	Планы в единицах*	Процент от общей оказанных услуг	Планы в единицах*	Процент от общей оказанных услуг		
КФО4 (ТЗ)	Доходы от оказания услуг, компенсации затрат в рамках государственного задания	Амбулаторная медицина, в том числе: <input type="checkbox"/> первичная <input type="checkbox"/> специализированная <input type="checkbox"/> неотложная помощь Лечебный стационар <input type="checkbox"/> случаи лечения <input type="checkbox"/> койки <input type="checkbox"/> койко-дни Медицинские организации <input type="checkbox"/> случаи лечения <input type="checkbox"/> койки <input type="checkbox"/> койко-дни Вид медицинской организации, в том числе: <input type="checkbox"/> государственная <input type="checkbox"/> муниципальная <input type="checkbox"/> частная (Сведения об оказателе платных услуг, предоставляющем платные услуги, размещаются в разделе "Сведения об оказателе платных услуг" на сайте учреждения)	<input type="checkbox"/>	<input type="checkbox"/>	<input type="checkbox"/>	<input type="checkbox"/>	<input type="checkbox"/>	<input type="checkbox"/>	<input type="checkbox"/>	
			Сумма, руб.	27 343 300,00	11 459	1 992	22 825 400,00	11 459	1 992	22 825 400,00
			Всего от оказания платных услуг (работ), компенсации затрат в рамках государственного задания	3765	1200	4 517 900,00	3765	1200	4 517 900,00	
			Итого КФО4:	27 343 300,00	12000	2 000 000,00	27 343 300,00	12000	2 000 000,00	
			Итого КФО4:	2 000 000,00	1 108,16	1 322 853,00	2 000 000,00	1 108,16	1 322 853,00	
			Итого КФО4:	1 108,16	1224	1 322 853,00	1 108,16	1224	1 322 853,00	
			Итого КФО4:	1 322 853,00		1 322 853,00	1 322 853,00		1 322 853,00	
			Итого КФО4:	30 668 153,00		30 668 153,00	30 668 153,00		30 668 153,00	
			Итого КФО4:	30 668 153,00		30 668 153,00	30 668 153,00		30 668 153,00	
			Итого КФО4:	30 668 153,00		30 668 153,00	30 668 153,00		30 668 153,00	

\* - Учредительный показатель.

\*\* - План-максимум (Существенное) индикатор Госзпк.

Ведущий специалист  
тел. (841)377-28-47

Главный бухгалтер  
тел. (841)377-28-47

О. В. Бочкова  
(подпись)  
(расшифровка имени)

Е. С. Хахан  
(подпись)  
(расшифровка имени)



Бюджетное учреждение здравоохранения "Армивирский центр общественного здоровья и медицинской профилактики" министерства здравоохранения Краснодарского края

Развитиемедицинские информационные технологии в здравоохранении (150)


таблица 10

(наименование учреждения)

№ п/п	Наименование КОСГУ	Наименование показателя/наименование субъекта	2021 год (текущий год)			2022 год		
			Сумма, руб.	(1-й год планового периода)	Сумма, руб.	(2-й год планового периода)	Сумма, руб.	
1	2	3	4	5	6	7	8	
К005	Субсидии на иные цели бюджета, в том числе:	...	56 800,00	17 200,00	22 800,00			
	Субсидии на иные цели бюджета, в том числе на оплату расходов, не связанных с созданием ОС и НМА:	...						
	Дополнительное профессиональное образование (переподготовка, повышение квалификации) работников государственных учреждений	...	56 800,00	17 200,00	22 800,00			
	Стимулирование обучающихся за счет средств кредитов бюджета	...						
	Капитальные ремонты*	...						
	Мероприятия по совершенствованию противопожарной защиты	...						
	Комплекс антитеррористических мероприятий	...						
	Компенсация расходов на оплату жилья помещений, отопления, освещения (для ГБУЗ)	...						
	Компенсация расходов на оплату жилья помещений, отопления, освещения (для ГПОУ)	...						
	Реализация мероприятий по профилактике ВИЧ-инфекции и гепатитов В и С	...						
	Обеспечение медицинской деятельности, связанной с донорством органов человека в целях трансплантации (пересадки)	...						
	Модернизация и дооснащение АСОУ ДСМ ПЗ	...						
	Компенсация расходов, связанных с оказанием медицинской помощи гражданам Украины и лицам без гражданства медицинской помощи	...						
	"Доступная среда"	...						
	Донорство органов человека (пересадка)	...						
	Создание единого цифрового кода ЕИСЗ	...						
	ВСЕГО 152 (по всем КОСГУ):	...	56 800,00	17 200,00	22 800,00			

\* - Заполняется исключительно при формировании "Проекта бюджета" - "на текущий период" и "на плановый период" на уровне организации и включается в таблицу 10 "Учреждениям"

Руководитель финансово-экономической службы  
 Гливаный бухгалтер  
 тел. \_\_\_\_\_

  
 (подпись)  
 О.В. Брычкова  
 (инициалы)

О.В. Брычкова  
 (расшифровка подписи)  
 Е.Б. Халява  
 (расшифровка подписи)

Наименование показателя	Код строки	Код по бюджетной классификации Российской Федерации	КОСГУ*	ВСЕГО	Сумма, руб.				
					Средства на финансовое обеспечение государственных заданий (КСО4)	Средства, предоставляемые в соответствии с абзацем вторым пункта 1 статьи 78.1 Закона Российской Федерации (на иные цели) (КСО5)	Средства областного государственного управления (КСО7)	Предпринимательская и иная приносящая доход деятельность (КСО2)	Средства на иные цели (КСО6)
1	2	3	4	5=6+7+8+9+10	6=5 таблица 4	7=5 таблица 5	8	9	10
Остаток средств на начало текущего финансового года*	0001	х	х	3 322 960,15	3 038 750,22		1 14 929,45	1 72 286,48	
Остаток средств на конец текущего финансового года*	0002	х	х	30 722 953,00	27 343 300,00	56 800,00	1 322 853,00	2 000 000,00	
Доходы, всего:	1000								
доходы от собственности, всего	1100		130	2 000 000,00				2 000 000,00	
в том числе:	1110		130						
1120									
доходы от оказания услуг, работ, компенсации затрат учреждений, всего	1210		130	27 343 300,00	27 343 300,00				
в том числе:	1210		130						
субсидии на финансовое обеспечение выполнения государственного задания (бюджетного задания) за счет средств бюджета субъекта правяно-правового управления, создавшего учреждение	1210		130						
субсидии на финансовое обеспечение выполнения государственного задания (бюджетного задания) за счет средств бюджета субъекта правяно-правового управления, создавшего учреждение	1220		130						
субсидии на финансовое обеспечение выполнения государственного задания за счет средств бюджета территориального государственного бюджетного образовательного учреждения высшего образования	1240		130	1 322 853,00			1 322 853,00		
в том числе:	1300		140						
1310			150						
1340			140						
1400			150						
1410			150						
1450			180						
1480			180						
1510			180						
1520			180						
1900									
доходы от операций с недвижимостью, всего	1900								
в том числе:									
1980		х							
1981		510							
прочие поступления, всего	1980		х						
из них:									
увеличение остатков денежных средств за счет возврата дебиторской задолженности прошлых лет	1981		510						
Расходы, всего:	2000		х	34 048 913,15	30 382 050,22	56 800,00	1 437 776,45	2 172 286,48	
в том числе:	2100		х						
на выплаты персоналу, всего	2100		х	21 111 763,92	18 644 624,00		1 051 693,92	1 415 446,00	
в том числе:	2110		111		16 112 412,06		802 669,06		
2120		112			133 400,00		7 400,00		
2130		113							
2140		119			4 865 948,86		2 42 224,86		
2141		119			4 295 410,00			328 314,00	
2142		119			4 865 948,86		2 42 224,86		
2150		131							
2160		134							
2170		139							
2171		139							
2172		139							
2173		139							
2180		200							
2190		320							
2210		320							
2211		321							

наплата стипендий, предоставление иных расходов на социальную поддержку обучающихся; средства на оплату обучения и питания студентов на территории для проведения дисциплинарных взысканий; мероприятия, образования, науки и техники; а также на предоставление грантов и стипендий для поддержки проектов в области науки, культуры и искусства; социальное обеспечение детей-сирот и детей, оставшихся без попечения родителей;		340																					
Уплата налогов, сборов и иных платежей, всего	2230	350																					
на инв.	2340	360																					
Уплата процентов, отчислений и иных платежей на обслуживание обязательств государственных органов и кредитных учреждений в бюджете бюджетной системы Российской Федерации, а также предоставления поощрений	2300	850																					
на инв.	2310	851																					
Уплата процентов, отчислений и иных платежей на обслуживание обязательств государственных органов и кредитных учреждений в бюджете бюджетной системы Российской Федерации, а также предоставления поощрений	2320	360																					
Уплата штрафов (в том числе административных), пеней, иных платежей	2330	852																					
безвозмездные поступления от физических, юридических и физических лиц, всего	2400	x																					
на инв.	2410	810																					
Гранты, предоставляемые другим организациям и физическим лицам	2420	862																					
расходы на межбюджетные трансферты	2430	863																					
расходы на межбюджетные трансферты в бюджете бюджетной системы Российской Федерации, а также предоставления поощрений	2440	x																					
прочие выплаты, кроме выплат на оплату труда (работ, услуг)	2450	x																					
исполнение обязательств Российской Федерации и членских организаций по заключению ареста, происхождения в результате деятельности учреждения	2460	831																					
расходы на закупку товаров, работ, услуг в целях капитального ремонта государственного имущества	2500	x																					
на инв.	2510	831																					
закупка научно-исследовательских и опытно-конструкторских работ	2610	241																					
закупка товаров, работ, услуг в сфере информационно-коммуникационных технологий	2620	242																					
закупка товаров, работ, услуг в целях капитального ремонта государственного имущества (исключительно для имущества)	2630	243																					
прочую закупку товаров, работ и услуг, всего	2640	244																					
на инв.	2650	244																					
Прочие ассигнованные выплаты	2660.1	244	214			11 523 345.03	10 794 458.90		56 600.00														
в том числе:	2660.2	244	221			149 222.00	133 912.00		8 000.00														
Прочие ассигнованные выплаты	2660.3	244	222			21 500.00	15 000.00		7 000.00														
Прочие ассигнованные выплаты	2660.4	244	223			47 165.80	38 832.68		3 778.17														
учетной и других обслуживающих учреждений (включая)	2660.5	244	224			0.00	0.00																
Работы, услуги на содержание имущества	2660.6	244	225			898 900.00	820 000.00		23 000.00														
Службы	2660.7	244	226			4 915 922.70	4 497 994.22		56 900.00														
Службы	2660.8	244	227			0.00	0.00																
Службы	2660.9	244	228			0.00	0.00																
Услуги, работы для целей капитальных вложений и других обязанностей	2661.0	244	229			0.00	0.00																
Службы	2661.1	244	229			0.00	0.00																
Службы	2661.2	244	229			2 776 852.00	2 706 862.00		70 000.00														
Увеличение стоимости движимого имущества	2661.3	244	230			0.00	0.00																
Увеличение стоимости недвижимого имущества и интеллектуальной собственности в муниципальных целях	2661.4	244	341			1 537 529.45	1 240 000.00		1 077 529.45														
Увеличение стоимости движимого имущества	2661.5	244	342			0.00	0.00																
Увеличение стоимости государственного имущества	2661.6	244	343			165 000.00	150 000.00		15 000.00														
Увеличение стоимости государственного имущества	2661.7	244	344			115 000.00	100 000.00		15 000.00														
Увеличение стоимости государственного имущества	2661.8	244	345			45 000.00	33 000.00		5 000.00														
Увеличение стоимости государственного имущества	2661.9	244	346			1 059 058.08	987 838.00		2 461.08														
закупку движимых ресурсов, всего	2660	247				786 424.20	662 967.32		68 021.83														
на инв. недвижимый ресурс						786 424.20	662 967.32		68 021.83														
капитальные вложения в объекты государственной (муниципальной) собственности, всего	2650	400																					
в том числе:	2651	406																					
приобретение объектов недвижимого имущества государственными (муниципальными) учреждениями	2652	407																					
государственным (муниципальным) учреждениям	2650	100																					
в том числе:	3010																						
налог на прибыль <sup>5</sup>	3020																						
прочие налоги, уменьшающие налоги <sup>6</sup>	3030																						
прочие выплаты, всего <sup>7</sup>	4080	x																					
на инв.	4010	610																					
возврат в бюджет средств субсидии																							

Ведущий экономист \_\_\_\_\_  
начальник \_\_\_\_\_

*(подпись)*

О.В. Блинов  
глав

Главный бухгалтер  
начальник \_\_\_\_\_

*(подпись)*

Е.Б. Хидяев  
глав

**Расшифровка плана финансово-хозяйственной деятельности на 2021 год  
по средствам ОМС**

Приложение 1

**Финансирование ОМС**


код / наименование МО	Первоначальная утвержденная стоимость объектов МЗ по ОМС на 01.01.2021 год	1 я редакция протокол № 15 от 28.12.2020г.	Увеличение стоимости объектов МЗ по ОМС в 2021 году по протоколам вето, в т.ч.:						Итого	2019 год	фактическое выполнение за 12 месяцев 2020 г.	Принято в расчет ПФХД на 2021 год.	Общая сумма по ОМС
			4	5	6	7	8	9					
ГБУЗ "Армавирский центр медицинской профилактики" МЗ КК	1 323 961,0	1 322 853,0					13=4...12	0,0	16	25 487,7	18	19=3+13+18	
02511	2	3	4	5	6			0,0	91 977,3	25 487,7	0,0	1 322 853,0	

**СПРАВочно:**

НСЗ всего:	0,0	✓
НСЗ приобретение и ремонт оборудования	0,0	✓
НСЗ обучение	0,0	✓
НСЗ на заработную плату, всего	0,0	✓
январь		
февраль		
март		
апрель		

Увеличение остатков денежных средств за счет возврата дебиторской задолженности прошлых лет (возврат ФСС) **0,0** ✓

Утверждено в ПФХД по состоянию на 24.12.2020 (предыдущий ПФХД)	1 323 961,0
Утверждено в ПФХД по состоянию на 16.02.2021	1 322 853,0
Отклонение	-1 108,0

Ведущий экономист  О.В. Бичаянц  
 ФИО и тел исполнителя Ольга Валерьевна Бичаянц,  
 тел.:(861)377-26-47  
 Дата 16.02.2021

  
 Ок! Ольга Валерьевна



и др. инт:														
используемая организация и иные юридические лица, признанные субъектом деятельности при расчете налога на прибыль;	2111													
выплата стипендий, вознаграждение иным лицам за выполнение трудовых обязанностей на территории Республики Беларусь:	2120	340												
объем расходов на приобретение недвижимого имущества на приобретение движимых или недвижимых объектов за рубежом, расходы на приобретение движимого и недвижимого имущества в области науки, культуры и искусства;	2130	340												
суммарные расходы на приобретение движимого и недвижимого имущества за рубежом в целях осуществления деятельности в сфере культуры, искусства, спорта и иных культурных ценностей;	2140	340												
налог на имущество организаций и физических лиц:	2110	851				280 000,00	280 000,00							
налог на прибыль (бухгалтерские средства массовой информации)	2120	852				268 088,00	268 088,00							
налог на прибыль (бухгалтерские средства массовой информации, налоговый штатфон) (в том числе административный, личный, налог на прибыль)	2130	853				912,00	912,00							
бухгалтерские расходы по процентам на финансовые инструменты и др. инт:	2400	x				11 000,00	11 000,00							
гудвилл, приобретенный при приобретении организации и финансовых инструментов и др. инт:	2410	810												
налоговые расходы:	2420	852												
налоговые расходы по процентам и вознаграждениям по финансовым инструментам:	2430	853												
расходы на приобретение недвижимого имущества:	2600	x												
расходы на приобретение движимого имущества:	2610	241				11 457 426,22	11 457 426,22							
расходы на приобретение движимого имущества в сфере культуры, искусства, спорта и иных культурных ценностей:	2620	242												
расходы на приобретение движимого имущества в сфере культуры, искусства, спорта и иных культурных ценностей:	2630	243												
расходы на приобретение движимого имущества в сфере культуры, искусства, спорта и иных культурных ценностей:	2640	244				10 794 458,90	10 794 458,90							
<b>и др. инт по КОД ПУ:</b>														
Прочие нематериальные активы:	2661	214												
Услуги связи:	2662	221				132 912,00	132 912,00							
Транспортные услуги:	2663	222				13 000,00	13 000,00							
Коммунальные услуги:	2664	223				38 832,68	38 832,68							
Расходы на услуги по предоставлению информации:	2665	224												
Издание, услуги на стороне клиента:	2666	225				890 000,00	890 000,00							
Профессиональные услуги:	2667	226				4 497 594,22	4 497 594,22							
Услуги, оказанные для целей деятельности клиента:	2668	227												
Расходы на приобретение движимого имущества:	2669	228												
Услуги, оказанные для целей деятельности клиента:	2670	229												
Соплатимые клиентам переводы в цифровой форме:	2671	229												
Увеличение стоимости нематериальных активов:	2672	241				2 706 862,00	2 706 862,00							
Увеличение стоимости материальных активов:	2673	244												
Увеличение стоимости нематериальных активов:	2674	244				1 240 000,00	1 240 000,00							
Увеличение стоимости материальных активов:	2675	244				150 000,00	150 000,00							
Увеличение стоимости материальных активов:	2676	244				100 000,00	100 000,00							
Увеличение стоимости материальных активов:	2677	245				33 000,00	33 000,00							
Увеличение стоимости материальных активов:	2678	246				871 835,00	871 835,00							
Увеличение стоимости материальных активов:	2679	247				662 867,22	662 867,22							
Увеличение стоимости материальных активов:	2680	247				662 867,22	662 867,22							
<b>и др. инт:</b>														
<b>В том числе:</b>														
приобретенные объекты недвижимого имущества государственными (муниципальными) учреждениями:	2681	406												
созданные (приобретенные) объекты недвижимого имущества государственными (муниципальными) учреждениями:	2682	407												
Всущих (зачтенных) объектов недвижимости:	3010	100												
налог на прибыль:	3010													
налог на добавленную стоимость:	3020													
налог на прибыль, уплаченный аванс:	3030													
расходы на прибыль:	4000	x												
<b>и др. инт:</b>														
<b>и др. инт:</b>		610												

Руководитель учреждения

О.В. Писчанкин  
руководитель

И.Е. Хижин  
руководитель



И.Е. Хижин  
руководитель



обучающиеся на счет средств государственного фонда		310								
на приобретение физкультурных или спортивных器材,										
инструментов, оборудования, мебели и хозяйских, а также на приобретение платного	2430	380								
социального обслуживания детей-сирот и детей, оставшихся без попечения	2440	360								
родителей;										
учащаяся на курсах, сборов и иных платежей, всего	2390	880								
из них:										
налог на имущество организаций и земельный налог	2310	881								
налог на имущество физических лиц в составе расходов на возмещение бюджетной системы	2330	882								
Росстатской Федерации и на иных государственные платили	2400	х								
Учуга в пользу ФА в том числе административных, личных, иных платежей	2390	х								
бюджетных предприятий (организаций) и физических лиц, всего	2400	х								
плата, предоставляемые другим организациям и физическим лицам	2410	810								
платежи в целях обеспечения выполнения государственных и муниципальных	2430	862								
интересов граждан (в том числе за исключением государственной	2490	863								
заказов на выполнение работ, услуг в сфере информационно-коммуникационной	2900	х								
технологий	2610	х								
работ, услуг в сфере информационно-коммуникационной	2620	248								
технологий	2630	248								
работ, услуг в сфере информационно-коммуникационной	2690	х								
технологий	2700	х								
работ, услуг в сфере информационно-коммуникационной	2800	х								
технологий	2810	х								
работ, услуг в сфере информационно-коммуникационной	2820	х								
технологий	2890	х								
работ, услуг в сфере информационно-коммуникационной	2900	х								
технологий	2910	х								
работ, услуг в сфере информационно-коммуникационной	2920	х								
технологий	2990	х								
работ, услуг в сфере информационно-коммуникационной	3000	х								
технологий	3010	х								
работ, услуг в сфере информационно-коммуникационной	3020	х								
технологий	3090	х								
работ, услуг в сфере информационно-коммуникационной	4090	х								
технологий	4010	610								

\*244 ВР

Руководитель учреждения  
подпись: \_\_\_\_\_

Генеральный директор  
подпись: \_\_\_\_\_

О.Б. Ручкина  
(подпись)

Е.Е. Харина  
(подпись)







Последнее значення заработной платы работников в системе ОМС (работников в системе ОМС) по ФЗ "Амвирский центр общественного здоровья и медицинской профилактики" в 2017-2019 годах в рамках Указа Президента Российской Федерации от 7 мая 2012 г. №597, не

№	Наименование	2019 года		2020 года		2021 года	
		факт	январь-ноябрь, факт	факт	январь-декабрь, факт	прогноз	прогноз
1	2	3	4	5	6	7	
2	Средняя заработная плата по Красноярскому краю, руб.	29 199,0	31 300,00	31 300,00	31 300,00	31 300,00	32 970,0
3	темпы роста к предыдущему году, %		107,2	107,2	107,2	107,2	105,3
Врачи и работники медицинских организаций, имеющие высшее медицинское (фармацевтическое) или иное высшее образование, представляющие медицинские услуги, обеспечивающие предоставление медицинских услуг							
4	Средняя численность работников, чел.	7,50	8,62	9,00	8,81	13,50	8 606,17
5	Фонд оплаты труда, формируемый за счет всех источников финансирования (с начислениями 30,2%, без лоп. начислений в ПФ), тыс. руб.	5 020,24	5 186,67	777,38	5 964,05	8 606,17	
6	за счет средств консолидированного бюджета субъекта Российской Федерации, тыс. рублей	4 535,11	4 884,44	731,88	5 616,33	8 606,17	
7	за счет средств от иной, приносящей доход деятельности, тыс. руб.	485,13	302,23	45,50	347,73		
8	Средняя заработная плата с учетом всех источников финансирования, руб.	42 842,12	42 012,42	66 340,90	43 328,47	40 802,25	
9	темпы роста к предыдущему году, %	98,1	154,8	101,1	94,2		
10	Средняя заработная плата за счет средств бюджета, руб.	38 702,06	39 564,36	62 457,98	40 802,25	40 802,25	
11	темпы роста к предыдущему году, %	102,2	161,4	105,4	100,0		
12	Соотношение к средней заработной плате по субъекту РФ, %	136,9	134,2	212,0	138,4	130,4	
Средний месячный (фармацевтический) персонал, обеспечивающий предоставление медицинских услуг							
13	Средняя численность работников, чел.	14,00	12,07	12,40	12,24	13,00	
14	Фонд оплаты труда, формируемый за счет всех источников финансирования (с начислениями 30,2%, без лоп. начислений в ПФ), тыс. руб.	5 508,49	4 557,81	559,30	5 117,11	5 199,70	
15	за счет средств консолидированного бюджета субъекта Российской Федерации, тыс. рублей	5 222,74	4 364,72	531,00	4 895,72	5 199,70	
16	за счет средств от иной, приносящей доход деятельности, тыс. руб.	285,75	193,09	28,30	221,99		
17	Средняя заработная плата с учетом всех источников финансирования, руб.	25 183,26	26 366,04	34 642,99	26 757,84	25 600,18	
18	темпы роста к предыдущему году, %	104,7	137,6	106,3	95,7		
19	Средняя заработная плата за счет средств бюджета, руб.	23 876,89	25 249,06	32 890,10	25 600,18	25 600,18	
20	темпы роста к предыдущему году, %	105,7	137,7	107,2	100,0		
21	Соотношение к средней заработной плате по субъекту РФ, %	80,5	84,2	110,7	85,5	81,8	
Итого по всем категориям работников							
40	Среднестатистическая численность работников, чел.	35,40	34,74	35,90	35,33	41,00	
41	Фонд оплаты труда, формируемый за счет всех источников финансирования (с начислениями 30,2%, без лоп. начисл. в ПФ), тыс. руб.	17 124,94	16 312,49	19 211,01	18 233,50	18 518,62	
42	за счет средств консолидированного бюджета субъекта Российской Федерации, тыс. рублей	16 054,89	15 651,63	17 488,34	17 488,34	18 518,62	
43	за счет средств от иной, приносящей доход деятельности, тыс. руб.	1 070,05	660,87	84,30	745,17	0,00	
44	Средняя заработная плата с учетом всех источников финансирования, руб.	30 962,32	32 785,88	41 098,26	33 031,95	28 908,97	
45	темпы роста к предыдущему году, %	29 027,64	31 457,64	39 294,74	31 682,00	28 908,97	
46	Средняя заработная плата за счет средств бюджета, руб.	29 027,64	31 457,64	39 294,74	31 682,00	28 908,97	
47	темпы роста к предыдущему году, %	-	108,4	135,4	109,1	91,2	
48	Долгостратегическая сумма начислений в пенсионный фонд (ст.213) за счет средств бюджета, тыс. рублей	30,94	64,04	64,04	64,04	0,00	
49	Долгостратегическая сумма начислений в пенсионный фонд за счет средств от иной, приносящей доход деятельности (ст.213), тыс. рублей						
50	Всего расходов на оплату труда с учетом доп начислений (211 ст.+213ст.), тыс. руб.	17 155,88	16 376,53	19 211,01	18 297,54	18 518,62	
51	в том числе:						
52	за счет бюджета	16 085,83	15 715,67	17 552,37	17 552,37	18 518,62	

Р.Х. Исмаилов  
О.В. Вичиниц



**Пояснительная записка  
к ПФХД по вносимым остаткам прошлого года субсидии на выполнение  
государственного задания**

ГБУЗ «АЦОЗМП» поясняет, что на основании приказа Министерства здравоохранения Российской Федерации от 28 июля 2020 года № 748н «О внесении изменений в Порядок организации и осуществления профилактики инфекционных заболеваний и проведения мероприятий по формированию здорового образа жизни в медицинских организациях, утвержденный приказом Министерства здравоохранения Российской Федерации от 30 сентября 2015 года № 683н», штатное расписание учреждения увеличено на 1,5 ставки врача-методиста. Расчеты штатных нормативов произведены согласно Приложения № 8 к утвержденному Порядку. Денежные средства в сумме 966256 рублей 00 копеек зачислены на статью КБК 111 «Оплата труда» из суммы остатка прошлого года субсидии на выполнение государственного задания.

Главный врач



Р.Х.Исметлова

Исп.: О.В. Бичиянц  
8(86137)7-26-47

Расчеты (обозначения) расходов фонда оплаты труда (для медицинских учреждений) на 2021 год  
 Государственное бюджетное учреждение здравоохранения "Удмуртский центр общественного здоровья и медицинской профилактики" (наименование учреждения)

№ п/п	Наименование должности	Установленная штатная численность, единицы	Всего	Фонд оплаты труда по тарификации на 1 месяц, тыс.руб.				Дополнительные выплаты, тыс. руб. *)	Увеличение ФОТ, тыс. руб. **)	Фонд оплаты труда в год (без начислений), тыс. руб.	Среднемесячная плата на 1 штатную должность, руб.
				по государственному окладу	по надбавкам компенсационного характера	по надбавкам стимулирующего характера	по надбавкам стимулирующего характера				
1	2	3	4	5	6	7	8	9	10 = гр.4-112* гр.8+ гр.9	11	
<b>КФО4</b>											
Государственное задание:											
1	Главный врач	1,00	43,69	883,36	22,20	136,97	0,00	150,00	674,29	20,89	
2	Врачи и специалисты (высшего образования) преемственноющие мед. услуги	17,75	523,91	419,94	13,72	90,25	0,00	323,11	6609,97	31,03	
3	Главная медсестра	1,00	30,58	30,58	0,00	0,00	0,00	0,00	367,01	30,58	
4	Средний медицинский преемственноющие мед. услуги	18,00	279,97	234,72	8,25	37,01	0,00	633,99	3993,60	18,49	
5	Младший медицинский	0,00	0,00	0,00	0,00	0,00	0,00	0,00	0,00	#НЕП/01	
6	Главный бухгалтер	1,00	39,32	39,32	0,00	0,00	0,00	100,00	571,86	47,66	
7	Прочий персонал (служащие и рабочие)	18,00	125,06	115,11	0,24	9,71	0,00	450,00	1950,67	9,03	
<b>КФО2</b>											
Предпринимательская и иная производственная деятельность:											
1	Главный врач	1,00	588,73	467,69	3,31	117,73	0,00	0,00	1087,13	3,77	
4	Врачи и специалисты (высшего образования) преемственноющие мед. услуги	8,00	364,65	288,25	0,90	75,51	0,00	0,00	656,38	6,84	
5	Главная медсестра	1,00	1,00	1,00	0,00	0,00	0,00	0,00	0,00	0,00	
6	Средний медицинский преемственноющие мед. услуги	6,00	163,21	127,33	1,96	33,92	0,00	0,00	357,73	4,97	
7	Младший медицинский	1,00	1,00	1,00	0,00	0,00	0,00	0,00	0,00	0,00	
8	Главный бухгалтер	1,00	1,00	1,00	0,00	0,00	0,00	0,00	0,00	0,00	
11	Прочий персонал (служащие и рабочие)	7,00	60,87	52,11	0,46	8,30	0,00	0,00	73,04	0,87	
<b>КФО7</b>											
Средства ОМС:											
1	Врачи и специалисты (высшего образования) преемственноющие мед. услуги	1,25	35,31	28,27	0,90	6,05	0,00	35,00	458,70	30,58	
2	Средний медицинский преемственноющие мед. услуги	1,25	17,29	16,29	0,52	0,49	0,00	54,80	262,33	17,49	
3	Прочий персонал (служащие и рабочие)	1,00	6,75	6,75	0,00	0,00	0,00	0,00	81,05	6,75	
<b>Итого:</b>			1690,61	1402,46	26,93	261,23	0,00	1746,83	16112,42		

\* - На оплату труда, замещающих уходящих в отпуск работников, за работу в выходные и праздничные дни и т.д.

\*\* - В соответствии с нормативно-правовыми актами, на выплаты стимулирующего характера за напряженные условия труда, качество труда и т.д.

Ведущий специалист  
 тел. (861)377-26-47

(подпись)  


О.В. Бузикина  
 (подпись)

Е.В. Халипа  
 (подпись)

Иные выплаты персоналу учреждений, за исключением фонда оплаты труда (112)


Государственное бюджетное учреждение здравоохранения "Армавирский центр общественного здоровья и медицинской профилактики" Министерства здравоохранения Краснодарского края (наименование учреждения)

№ п/п	Наименование выплаты*	2021 год (текущий год)			2022 год (1-й год планового периода)			2023 год (2-й год планового периода)		
		количество получателей	средняя стоимость выплаты	сумма, руб.	количество получателей	средняя стоимость выплаты	сумма, руб.	количество получателей	средняя стоимость выплаты	сумма, руб.
1	2	3	4	5	6	7	8	9	10	11
Коды	Государственное задание всего, в том числе:			126 000,00			126 000,00			126 000,00
1	Компенсация затрат бюджетного обеспечения медикоми	17	30	126 000,00	17	30	126 000,00	17	30	126 000,00
Коды	Средства ОМС всего, в том числе:			7 400,00			7 400,00			7 400,00
1	Компенсация затрат бюджетного обеспечения медикоми	1	30	7 400,00	1	30	7 400,00	1	30	7 400,00
	<b>ВСЕГО:</b>			<b>133 400,00</b>			<b>133 400,00</b>			<b>133 400,00</b>

\* - наименование (по КОСГУ) выплаты корректируется в соответствии с приказом Мин. РФ №МЗ 2019/К и т.д.

Ведущий экономист  
тел. (861)377-26-47

Главный бухгалтер  
тел. (861)377-26-47

  
(подпись)

О.В. Дачкина  
(расшифровка подписи)

Е.В. Халиян  
(расшифровка подписи)

Ресурсы (обеспечение) взносов по обязательному - начальному страхованию на выплаты по оплате труда работников и иные выплаты работникам учреждений (119)  
 Государственное бюджетное учреждение здравоохранения "Академический центр областного донорства и медицинской профилактики" министерства здравоохранения Краснодарского края  
 (исполнительное учреждение)

№ п/п	Наименование взноса	Размер базы для начисления страховых взносов, руб.				Сумма взносов, руб.			
		на 2021 год (текущий год)	на 2022 год (1-й год планового периода)	на 2023 год (2-й год планового периода)	на 2024 год (3-й год планового периода)	на 2021 год (текущий год)	на 2022 год (1-й год планового периода)	на 2023 год (2-й год планового периода)	на 2024 год (3-й год планового периода)
1	2	3	4	5	6	7	8	9	
1	Государственное задание:	14 223 214,00	13 481 082,00	13 481 082,00	4 295 410,00	4 071 286,00	4 071 286,00	4 071 286,00	
	в том числе:								
2	Страховые взносы на обязательное социальное страхование на случай временной нетрудоспособности и в связи с материнством, всего:	14 223 214,00	13 481 082,00	13 481 082,00	3 179 106,45	2 965 597,46	2 965 597,46	2 965 597,46	
	в том числе:								
3	Страховые взносы обязательное социальное страхование от несчастных случаев на производстве и профессиональных заболеваний, всего:	14 223 214,00	13 481 082,00	13 481 082,00	412 473,21	390 951,38	390 951,38	390 951,38	
	в том числе:								
4	Страховые взносы на обязательное медицинское страхование, всего:	14 223 214,00	13 481 082,00	13 481 082,00	28 446,43	26 962,16	26 962,16	26 962,16	
	в том числе:								
Кв07	Страховые взносы на обязательное пенсионное страхование, всего:	802 069,06	802 069,06	802 069,06	775 383,91	687 535,00	687 535,00	687 535,00	
	в том числе:								
1	Страховые взносы на обязательное социальное страхование на случай временной нетрудоспособности и в связи с материнством, всего:	802 069,06	802 069,06	802 069,06	176 455,19	176 455,19	176 455,19	176 455,19	
	в том числе:								
2	Страховые взносы обязательное социальное страхование от несчастных случаев на производстве и профессиональных заболеваний, всего:	802 069,06	802 069,06	802 069,06	23 260,00	23 260,00	23 260,00	23 260,00	
	в том числе:								
3	Страховые взносы на обязательное медицинское страхование, всего:	802 069,06	802 069,06	802 069,06	1 604,14	1 604,14	1 604,14	1 604,14	
	в том числе:								
4	Страховые взносы на обязательное пенсионное страхование, всего:	802 069,06	802 069,06	802 069,06	40 905,52	40 905,52	40 905,52	40 905,52	
	в том числе:								
Кв02	Исчисленные в виде приращиваемого дохода, всего:	1 087 132,00	1 087 132,00	1 087 132,00	328 314,00	328 314,00	328 314,00	328 314,00	
	в том числе:								
1	Страховые взносы на обязательное социальное страхование на случай временной нетрудоспособности и в связи с материнством, всего:	1 087 132,00	1 087 132,00	1 087 132,00	239 169,04	239 169,04	239 169,04	239 169,04	
	в том числе:								
2	Страховые взносы обязательное социальное страхование от несчастных случаев на производстве и профессиональных заболеваний, всего:	1 087 132,00	1 087 132,00	1 087 132,00	31 526,83	31 526,83	31 526,83	31 526,83	
	в том числе:								
3	Страховые взносы на обязательное медицинское страхование, всего:	1 087 132,00	1 087 132,00	1 087 132,00	2 174,26	2 174,26	2 174,26	2 174,26	
	в том числе:								
4	Страховые взносы на обязательное пенсионное страхование, всего:	1 087 132,00	1 087 132,00	1 087 132,00	55 443,87	55 443,87	55 443,87	55 443,87	
	в том числе:								
ВСЕГО:		16 112 416,06	15 370 283,06	15 370 283,06	4 865 948,86	4 641 824,86	4 641 824,86	4 641 824,86	

\* - Указываются страховые тарифы, установленные таблицей 34 Налогового кодекса Российской Федерации (сфера вклада) от 5 августа 2009 г.  
 \*\* - Указываются страховые тарифы, дифференцируемые по классу профессионального риска, установленные Федеральным законом от 22 декабря 2005 г., № 179-ФЗ.

Ведущий экономист  
 тел. (861) 377-26-47

Главный бухгалтер  
 тел. (861) 377-26-47

О.В. Бучнина  
 (инициалы фамилия)  
 Е.В. Хавина  
 (инициалы фамилия)

Иные бюджетные ассигнования (800)

Государственное бюджетное учреждение здравоохранения "Армавирский центр медицинской профилактики" министерства здравоохранения Краснодарского края

Бюджет субъекта

Одновременно с указанием функционального назначения

№ п/п	Наименование	2017 год (сводный год)			2018 год (1-й год планового периода)			2019 год (2-й год планового периода)			Примечание
		баз.	станд.л/год	сумма, руб.	баз.	станд.л/год	сумма, руб.	баз.	станд.л/год	сумма, руб.	
КФО4	Государственное задание:	3	4	5	6	7	8	9	10	11	12
850	Уплата налогов, сборов и иных платежей, в том числе:			280 000,00			280 000,00			280 000,00	
851	Уплата налога на имущество организаций и земельного налога всего, в том числе:			268 088,00			268 088,00			268 088,00	
	Имущество		2,2	84 228,98		2,2	84 228,98		2,2	84 228,98	
	Земля		1,5	183 859,02		1,5	183 859,02		1,5	183 859,02	
852	Уплата прочих налогов, сборов всего, в том числе:			912,00			912,00			912,00	
	Транспортный налог		12	912,00		12	912,00		12	912,00	
853	Уплата иных платежей всего, в том числе:			11 000,00			11 000,00			11 000,00	
	Оплата госпошлины за переоформление лицензий		2	11 000,00		2	11 000,00		2	11 000,00	
КФО7	Средства ОПС:			22 350,00			22 350,00			22 350,00	
850	Уплата налогов, сборов и иных платежей, в том числе:			20 250,00			20 250,00			20 250,00	
851	Уплата налога на имущество организаций и земельного налога всего, в том числе:			194 002,00			194 002,00			194 002,00	
	Имущество		2,2	4 268,00		2,2	4 268,00		2,2	4 268,00	
	Земля		1,5	15 982,00		1,5	15 982,00		1,5	15 982,00	
853	Уплата иных платежей всего, в том числе:			2 100,00			2 100,00			2 100,00	
	Оплата госпошлины за переоформление лицензий		2100	2 100,00		2100	2 100,00		2100	2 100,00	
КФО2	Преприобретенная и иная арендованная движимая и недвижимая имущество:			25 000,00			25 000,00			25 000,00	
850	Уплата налогов, сборов и иных платежей, в том числе:			14 000,00			14 000,00			14 000,00	
851	Уплата налога на имущество организаций и земельного налога всего, в том числе:			5 045,00			5 045,00			5 045,00	
	Имущество		2,2	8 955,00		2,2	8 955,00		2,2	8 955,00	
	Земля		1,5	11 000,00		1,5	11 000,00		1,5	11 000,00	
853	Уплата иных платежей всего, в том числе:			8 000,00			8 000,00			8 000,00	
	Штрафы, пени, другие аналогичные расходы		8000	8 000,00		8000	8 000,00		8000	8 000,00	
	Оплата госпошлины за переоформление лицензий		3000	3 000,00		3000	3 000,00		3000	3 000,00	
	<b>ВСЕГО:</b>			<b>327 350,00</b>			<b>327 350,00</b>			<b>327 350,00</b>	

\* - Указываются вид обязательства: алименты, судебные акты, предписания и прочее. \*\* - Указываются иные аналогичные обязательства.

Ведущий экономист  
тел. (861)377-26-47



(подпись)

О.В. Блущина  
(расшифровка подписи)

Главный бухгалтер  
тел. (861)377-26-47



(подпись)

Е.Б. Ханян  
(расшифровка подписи)




№ п/п	Объект налогообложения*	2021 год			2022 год			2023 год			Примечание (обозначительная информация)
		Основная сумма расчета	Повылять расчета	Сумма, руб.	Основная сумма расчета	Повылять расчета	Сумма, руб.	Основная сумма расчета	Повылять расчета	Сумма, руб.	
1	2	3	4	5	6	7	8	9	10	11	12
К8001	Исчисленные налоги:			280 000,00			280 000,00			280 000,00	
850	Уплата налогов, сборов и иных платежей, в том числе:			280 000,00			280 000,00			280 000,00	
851	Уплата налога на имущество организаций и земельного налога, в том числе:	налоговая база	налоговая ставка/налоговая ставка/налоговая ставка	Сумма, руб.	налоговая база	налоговая ставка/налоговая ставка/налоговая ставка	Сумма, руб.	налоговая база	налоговая ставка/налоговая ставка/налоговая ставка	Сумма, руб.	
	Имущество, в том числе:	3 828 590,00	2,2	84 228,59	3 828 590,00	2,2	84 228,59	3 828 590,00	2,2	84 228,59	
	Земли, в том числе:	налоговая база	налоговая ставка	Сумма, руб.	налоговая база	налоговая ставка	Сумма, руб.	налоговая база	налоговая ставка	Сумма, руб.	
	Транспортный налог, в том числе:	12 261 867,00	1,3	183 838,60	12 261 867,00	1,3	183 838,60	12 261 867,00	1,3	183 838,60	
852	Уплата налога на имущество организаций и земельного налога, в том числе:	регистрационный знак (номер)	налоговая ставка/налоговая ставка	Сумма, руб.	регистрационный знак (номер)	налоговая ставка/налоговая ставка	Сумма, руб.	регистрационный знак (номер)	налоговая ставка/налоговая ставка	Сумма, руб.	
	автомобиль ВАЗ 2115	М0991ТА	76/12	912,00	М0991ТА	76/12	912,00	М0991ТА	76/12	912,00	
853	Уплата налога на имущество организаций			11 000,00			11 000,00			11 000,00	
К8007	Итого по объектам за период/расчетный период:			22 350,00			22 350,00			22 350,00	
850	Уплата налогов, сборов и иных платежей, в том числе:			22 350,00			22 350,00			22 350,00	
851	Уплата налога на имущество организаций и земельного налога, в том числе:	налоговая база	налоговая ставка/налоговая ставка	Сумма, руб.	налоговая база	налоговая ставка/налоговая ставка	Сумма, руб.	налоговая база	налоговая ставка/налоговая ставка	Сумма, руб.	
	Имущество, в том числе:	194 002,00	2,2	4 268,60	194 002,00	2,2	4 268,60	194 002,00	2,2	4 268,60	
	Земли, в том числе:	налоговая база	налоговая ставка	Сумма, руб.	налоговая база	налоговая ставка	Сумма, руб.	налоговая база	налоговая ставка	Сумма, руб.	
	Уплата налога на имущество организаций и земельного налога, в том числе:	1 065 465,00	1,3	15 932,00	1 065 465,00	1,3	15 932,00	1 065 465,00	1,3	15 932,00	
853	Уплата налога на имущество организаций			2 100,00			2 100,00			2 100,00	
К8002	Итого по объектам за период/расчетный период:			25 900,00			25 900,00			25 900,00	
850	Уплата налогов, сборов и иных платежей, в том числе:			25 900,00			25 900,00			25 900,00	
851	Уплата налога на имущество организаций и земельного налога, в том числе:	налоговая база	налоговая ставка/налоговая ставка	Сумма, руб.	налоговая база	налоговая ставка/налоговая ставка	Сумма, руб.	налоговая база	налоговая ставка/налоговая ставка	Сумма, руб.	
	Имущество, в том числе:	228 590,00	2,2	5 045,00	228 590,00	2,2	5 045,00	228 590,00	2,2	5 045,00	
	Земли, в том числе:	налоговая база	налоговая ставка	Сумма, руб.	налоговая база	налоговая ставка	Сумма, руб.	налоговая база	налоговая ставка	Сумма, руб.	
	Уплата налога на имущество организаций и земельного налога, в том числе:	597 000,00	1,30	8 555,00	597 000,00	1,30	8 555,00	597 000,00	1,30	8 555,00	
853	Уплата налога на имущество организаций			11 000,00			11 000,00			11 000,00	
	Итого по объектам за период/расчетный период:			337 350,00			337 350,00			337 350,00	

\* - Указывается наименование (наим), адрес, группа административных объектов и прочие идентификационные признаки.

Ведущий специалист  
тел. (861)377-26-47

  
(подпись)  
О.В. Долгин

  
(подпись)  
Е.Е. Халид

  
(подпись)  
О.В. Долгин

  
(подпись)  
Е.Е. Халид

Иные закупки товаров, работ и услуг для обеспечения государственных (муниципальных) нужд (244)

Услуги связи \* (221)

Государственное бюджетное учреждение здравоохранения "Аудиториеский центр общественного здоровья и медицинской профилактики" министерства здравоохранения Краснодарского края (наименование учреждения)

№ п/п	Наименование услуги/ ипотечное финансирование	2021 год (текущий год)						2022 год (1-й год планового периода)						2023 год (2-й год планового периода)					
		Количество по (шт)	Количество платежей (месяцев) использования	Цена за единицу, руб.	Сумма, руб.	Количество о (шт)	Количество платежей (месяцев) использования	Цена за единицу, руб.	Сумма, руб.	Количество о (шт)	Количество платежей (месяцев) использования	Цена за единицу, руб.	Сумма, руб.	Количество по (шт)	Количество платежей (месяцев) использования	Цена за единицу, руб.	Сумма, руб.		
1	Государственное задание, всего:	3	4	5	6	7	8	9	10	11	12	13	14						
КФО 4	Абонентская плата за номер	3	12	250,00	9 000,00	3	12	250,00	9 000,00	3	12	250,00	9 000,00						
2	Повременная оплата междугородных, международных и местных телефонных соединений	3	12	1 342,00	48 312,00	3	12	1 342,00	48 312,00	3	12	1 342,00	48 312,00						
3	Услуги интернет-провайдера, аренда интернет-канала, интернет услуги, интернет-трафик и прочие	1	12	6 300,00	75 600,00	1	12	6 300,00	75 600,00	1	12	6 300,00	75 600,00						
КФО 7	ОМС, всего:				8 000,00				8 000,00				8 000,00						
1	Абонентская плата за номер	1	12	250,00	3 000,00	1	12	250,00	3 000,00	1	12	250,00	3 000,00						
2	Повременная оплата междугородных, международных и местных телефонных соединений	1	12	178,00	2 140,00	1	12	178,00	2 140,00	1	12	178,00	2 140,00						
3	Услуги интернет-провайдера, аренда интернет-канала, интернет услуги, интернет-трафик и прочие	1	12	247,00	2 860,00	1	12	247,00	2 860,00	1	12	247,00	2 860,00						
КФО 2	Предпринимательская и иная производная доход, деятельность, всего:				8 315,00				8 315,00				8 315,00						
1	Абонентская плата за номер																		
2	Повременная оплата междугородных, международных и местных телефонных соединений																		
3	Услуги интернет-провайдера, аренда интернет-канала, интернет услуги, интернет-трафик и прочие				8 315,00				8 315,00				8 315,00						
ВСЕГО:					149 227,00				149 227,00				149 227,00						

\* - Применяется классификация расходов в соответствии с Приказом Министерства Финансов РФ № 209н "Об утверждении Порядка применения классификации операций сектора государственного управления".

Применяйте фильтр: неустные сроки

Ведущий экономист  
тел. (861)377-26-47  
(подпись)О.В. Вычницы  
(расшифровка подписи)

Иные закупки товаров, работ и услуг для обеспечения государственных (муниципальных) нужд (244)  
 Транспортные услуги \* (222)

Государственное бюджетное учреждение здравоохранения "Армвирский центр медицинской профилактики" Министерства здравоохранения Краснодарского края  
 (инвентарное учреждение)

№ п/п	Наименование услуг/материалов/финансирования	Количество по услугам в месяц (шт)	2021 год (всего за год)			2022 год			2023 год				
			количество исполнено в) в год	Цена за единицу, руб.	Сумма, руб.	Количество исполнено в) в год	Цена за единицу, руб.	Сумма, руб.	Количество исполнено в) в год	Цена за единицу, руб.	Сумма, руб.		
1	2	3	4	5	6	7	8	9	10	11	12	13	14
КФ01.4	Государственное задание, всего:												
1	Плата за перевозку (бюджету) груза (отправлений) по соответствующим договорам перевозки (доставки)		3	5 000,00	15 000,00		3	5 000,00	15 000,00		3	5 000,00	15 000,00
КФ07	ОМС, всего:												
1	Плата за перевозку (бюджету) груза (отправлений) по соответствующим договорам перевозки (доставки)		2	3 500,00	7 000,00		2	3 500,00	7 000,00		2	3 500,00	7 000,00
КФ02	Приобретательская и иная приравненная доля, деятельность, всего:												
1	Плата за перевозку (бюджету) груза (отправлений) по соответствующим договорам перевозки (доставки)		1	2 500,00	2 500,00		1	2 500,00	2 500,00		1	2 500,00	2 500,00
	<b>ВСЕГО:</b>				<b>24 500,00</b>				<b>24 500,00</b>				<b>24 500,00</b>

\* - Применяется классификация расходов в соответствии с Приказом Министерства Финансов РФ № 209н "Об утверждении Порядка применения классификации операций сектора государственного управления".  
 Применяйте фильтр: Итого строка

Ведущий экономист  
 тел. (861)377-26-47



О.В. Бичаши  
 (инициалы и фамилия)

Иные закупочные товары, работ и услуг для обеспечения государственных (муниципальных) нужд (244)  
 Коммунальные услуги \* (212)  
 Государственное бюджетное учреждение жилищно-коммунального хозяйства и жилищной профилактики\* министерства здравоохранения Краснодарского края  
 (наименование учреждения)

№ п/п	Наименование услуг/товаров/финансирования	2021 год (текущий год)			2022 год (1-й год планового периода)			2023 год (2-й год планового периода)		
		Размер потребления ресурсов	Тариф** с учетом НДС, руб.	Сумма, руб.	Размер потребления ресурсов	Тариф** с учетом НДС, руб.	Сумма, руб.	Размер потребления ресурсов	Тариф** с учетом НДС, руб.	Сумма, руб.
1		3	4	5	6	7	8	9	10	11
КФО 4	Государственное задание, всего:			38 832,68			38 832,68			38 832,68
1	Топливное водоснабжение (м.куб), всего									
2	Холодное водоснабжение (м.куб), всего	283,11	43,96	12 445,52	283,11	43,96	12 445,52	283,11	43,96	12 445,52
3	Холодное водоснабжение (для нужд) ЛВС (м.куб), всего									
4	Водоснабжение (м.куб), всего	283,11	30,68	8 685,81	283,11	30,68	8 685,81	283,11	30,68	8 685,81
5	Ассенизация (м.куб), всего									
6	Другие аналогичные услуги:									
7	Вывоз твердых коммунальных отходов (куб. м), всего	31,72	558,05	17 701,35	31,72	558,05	17 701,35	31,72	558,05	17 701,35
КФО 7	ОМС, всего:			3 778,17			3 778,17			3 778,17
1	Топливное водоснабжение (м.куб), всего									
2	Холодное водоснабжение (м.куб), всего	40,95	43,96	1 800,17	40,95	43,96	1 800,17	40,95	43,96	1 800,17
3	Холодное водоснабжение (для нужд) ЛВС (м.куб), всего									
4	Водоснабжение (м.куб), всего	40,95	30,68	1 256,35	40,95	30,68	1 256,35	40,95	30,68	1 256,35
5	Ассенизация (м.куб), всего									
6	Другие аналогичные услуги:									
7	Вывоз твердых коммунальных отходов (куб. м), всего	1,29	558,05	721,65	1,29	558,05	721,65	1,29	558,05	721,65
КФО 2	Предпринимательская и иная приносящая доход деятельность, всего:			4 554,95			4 554,95			4 554,95
1	Топливное водоснабжение (м.куб), всего									
2	Холодное водоснабжение (м.куб), всего	47,37	43,96	2 082,38	47,37	43,96	2 082,38	47,37	43,96	2 082,38
3	Холодное водоснабжение (для нужд) ЛВС (м.куб), всего									
4	Водоснабжение (м.куб), всего	47,37	30,68	1 453,31	47,37	30,68	1 453,31	47,37	30,68	1 453,31
5	Ассенизация (м.куб), всего									
6	Другие аналогичные услуги:									
7	Вывоз твердых коммунальных отходов (куб. м), всего	1,83	558,05	1 019,26	1,83	558,05	1 019,26	1,83	558,05	1 019,26
КФО 5	Субсидии на иные цели, всего:									
1	Топливное водоснабжение (м.куб), всего									
2	Холодное водоснабжение (м.куб), всего									
3	Холодное водоснабжение (для нужд) ЛВС (м.куб), всего									
4	Водоснабжение (м.куб), всего									
5	Ассенизация (м.куб), всего									
6	Другие аналогичные услуги:									
7	Вывоз твердых коммунальных отходов									
ВСЕГО:				47 165,80			47 165,80			47 165,80

\*\* - в тарифе 4,310 - сумма налога (с учетом НДС) - налог на добавленную стоимость, исчисленный по ставке 20% от суммы, указанной в графах 4, 5, 6, 7, 8, 9, 10, 11.

Ведущий экономист  
 г. Краснодар, ул. Гайдара, д. 103, к. 206  
 Главный бухгалтер  
 г. Краснодар, ул. Гайдара, д. 103, к. 206

  
 (подпись)  
 Е.Б. Халид  
 (подпись)


О.В. Виноградникова  
 (подпись)  
 Е.Б. Халид  
 (подпись)

Закупка энергетических ресурсов (417)  
 Коммерческие услуги \* (223)  
 Государственное бюджетное учреждение здравоохранения "Амурский центр общественного здоровья и медицинской профилактики" министерства здравоохранения Краснодарского края  
 (наименование учреждения)

№ п/п	Наименование услуг/услуг/товаров/финансирования	Размер потребления ресурсов	2021 год (фактический год)			2022 год			2023 год		
			Тариф** с учетом НДС, руб.	Сумма, руб.	Размер потребления ресурсов	Тариф** с учетом НДС, руб.	Сумма, руб.	Размер потребления ресурсов	Тариф** с учетом НДС, руб.	Сумма, руб.	
1	2	3	4	5	6	7	8	9	10	11	
КФО 4	Государственные задания, всего:			662 967,32		662 967,32		662 967,32		662 967,32	
1	Электрообогревание (КВт*ч/час), всего	20940	10,19	298 896,34	20940	10,19	298 896,34	20940	10,19	298 896,34	
2	Теплообогревание (Гкал), всего	123,76	2 941,75	364 070,98	123,76	2 941,75	364 070,98	123,76	2 941,75	364 070,98	
3	Газ (включая транспортные) (тыс.м³/руб)										
КФО 7	ОЛС, всего:			68 021,83		68 021,83		68 021,83		68 021,83	
1	Электрообогревание (КВт*ч/час), всего	3091,73	10,19	31 426,46	3091,73	10,19	31 426,46	3091,73	10,19	31 426,46	
2	Теплообогревание (Гкал), всего	12,44	2 941,75	36 595,37	12,44	2 941,75	36 595,37	12,44	2 941,75	36 595,37	
3	Газ (включая транспортные) (тыс.м³/руб)										
КФО 2	Предпринимательская и иная приносящая доход деятельность, всего:			55 445,05		55 445,05		55 445,05		55 445,05	
1	Электрообогревание (КВт*ч/час), всего	1301,31	10,19	13 260,35	1301,31	10,19	13 260,35	1301,31	10,19	13 260,35	
2	Теплообогревание (Гкал), всего	14,34	2 941,75	42 184,70	14,34	2 941,75	42 184,70	14,34	2 941,75	42 184,70	
3	Газ (включая транспортные) (тыс.м³/руб)										
КФО 5	Субсидии на иные цели, всего:										
1	Электрообогревание (КВт*ч/час), всего										
2	Теплообогревание (Гкал), всего										
3	Газ (включая транспортные) (тыс.м³/руб)										
ВСЕГО:				786 434,20		786 434,20		786 434,20		786 434,20	

\*\* - В рублях к 110 - укрупненной группе (с учетом НДС) в виде руб. (включая фискальный признак)

Ведущий экономист  
 тел. (861)372-64-77  
 Главный бухгалтер  
 тел. (861)372-64-77

  
 (подпись)  
 (инициалы)

О.В. Бузина  
 (расшифровка подписи)  
 Е.В. Халин  
 (расшифровка подписи)





Государственное бюджетное учреждение здравоохранения "Архангельский центр обеспечения здоровья жителей промышленной зоны" министерства здравоохранения Краснодарского края (наименование учреждения)

Иные закупки товаров, работ и услуг для обеспечения государственных (муниципальных) нужд (244)  
Увеличение стоимости основных средств (310)

№ п/п	Наименование закупок*	Количество	2021 год		2022 год		2023 год									
			Средняя стоимость, руб.	Сумма руб.	Средняя стоимость, руб.	Сумма руб.	Средняя стоимость, руб.	Сумма руб.								
1	1			2 706 862,00				2 706 862,00								
Код 4	Государственное задание, всего:	Количество	Средняя стоимость, руб.	Сумма руб.	Количество	Средняя стоимость, руб.	Сумма руб.	Количество	Средняя стоимость, руб.	Сумма руб.						
											1	1 800 000,00	1 800 000,00	1	1 800 000,00	1 800 000,00
											1	50 000,00	50 000,00	1	50 000,00	50 000,00
											1	158 000,00	158 000,00	1	158 000,00	158 000,00
											1	50 000,00	50 000,00	2	50 000,00	100 000,00
											2	50 000,00	100 000,00	2	50 000,00	100 000,00
											2	12 862,00	25 724,00	5	12 862,00	64 310,00
											3	0,00	0,00	5	0,00	0,00
											3	0,00	0,00	5	0,00	0,00
											3	0,00	0,00	5	0,00	0,00
2	Продругетение прочих основных средств, в том числе:			481 862,00			481 862,00									
	МФУ, лазерный	4	13 000,00	52 000,00	4	15 000,00	60 000,00									
	Факс	4	25 000,00	100 000,00	4	25 000,00	100 000,00									
	Мебель (кушетка, стулья, кресла, кресла)	4	25 000,00	100 000,00	4	25 000,00	100 000,00									
				521 862,00			521 862,00									
				481 862,00			481 862,00									
Код 02	Президентские и иные приношение лица			70 000,00			70 000,00									
	деятельности, акции:			70 000,00			70 000,00									
3	Продругетение машинистского оборудования, всего, в том			79 000,00			79 000,00									
	числе:			30 000,00			30 000,00									
	двигательный	1	30 000,00	30 000,00	1	30 000,00	30 000,00									
	транспорт	1	49 000,00	49 000,00	1	49 000,00	49 000,00									
	Итого:			2 776 862,00			2 776 862,00									

\* - Наименование от по форме 123-к в случае формирования федерального государственного задания на оказание государственных услуг и поставок товаров

\*\* - Наименование указывать не следует

Ведущий специалист  
тел. (863) 77-56-47

  
(подпись)

О.В. Еленина  
(инициальная)



Итого заложено на период 2021-2023 гг. для обеспечения государственного задания (субсидийного заказа) 0240  
 Увеличение стоимости материальных запасов (486)  
 (наименования объектов)

№ п/п	Наименование расхода*	2021 год (результат год)			2022 год (1-й кв. планового периода)			2023 год (2-й кв. планового периода)		
		Количество	Средняя стоимость, руб.	Сумма руб.	Количество	Средняя стоимость, руб.	Сумма руб.	Количество	Средняя стоимость, руб.	Сумма руб.
1	Коды 4			2 512 858,00			3 512 858,00			2 512 858,00
1.040	Инструментальные принадлежности и материалы, применяемые в медицинских целях, в том числе:			1 240 000,00			1 240 000,00			1 240 000,00
	анестезиологические препараты	21	35 870,00	753 670,00	2	31 870,00	64 140,00	2	35 870,00	72 210,00
	анестезиологические препараты	2	17 500,00	35 000,00	2	17 500,00	35 000,00	2	17 500,00	35 000,00
	анестезиологические препараты	2	33 000,00	66 000,00	4	33 000,00	132 000,00	4	33 000,00	132 000,00
	анестезиологические препараты, растворы	4	2 500 000,00	10 000 000,00	2	2 500 000,00	5 000 000,00	2	2 500 000,00	5 000 000,00
	анестезиологические препараты, растворы	2	32 500,00	65 000,00	2	32 500,00	65 000,00	2	32 500,00	65 000,00
	анестезиологические препараты, растворы	2	45 000,00	90 000,00	2	45 000,00	90 000,00	2	45 000,00	90 000,00
2.040	Инструментальные принадлежности и материалы, применяемые в медицинских целях, в том числе:			900 000,00			900 000,00			900 000,00
	анестезиологические препараты, растворы	31	29 000,00	899 000,00	2	45 000,00	90 000,00	2	45 000,00	90 000,00
	анестезиологические препараты, растворы	2	100 000,00	200 000,00	331	26 000,00	8 606 000,00	4	25 000,00	100 000,00
3.040	Инструментальные принадлежности и материалы, применяемые в медицинских целях, в том числе:			1 000 000,00			1 000 000,00			1 000 000,00
	анестезиологические препараты, растворы	4	25 000,00	100 000,00	4	25 000,00	100 000,00	4	25 000,00	100 000,00
	анестезиологические препараты, растворы	2	50 000,00	100 000,00	2	50 000,00	100 000,00	2	50 000,00	100 000,00
4.040	Инструментальные принадлежности и материалы, применяемые в медицинских целях, в том числе:			1 700 000,00			1 700 000,00			1 700 000,00
	анестезиологические препараты, растворы	2	17 500,00	35 000,00	2	17 500,00	35 000,00	2	17 500,00	35 000,00
5.040	Инструментальные принадлежности и материалы, применяемые в медицинских целях, в том числе:			32 500,00			32 500,00			32 500,00
	анестезиологические препараты, растворы	2	32 500,00	65 000,00	2	32 500,00	65 000,00	2	32 500,00	65 000,00
6.040	Инструментальные принадлежности и материалы, применяемые в медицинских целях, в том числе:			822 858,00			822 858,00			822 858,00
	анестезиологические препараты, растворы	4	19 750,00	79 000,00	4	19 750,00	79 000,00	4	19 750,00	79 000,00
	анестезиологические препараты, растворы	4	67 500,00	270 000,00	4	67 500,00	270 000,00	4	67 500,00	270 000,00
	анестезиологические препараты, растворы	2	101 429,00	202 858,00	2	101 429,00	202 858,00	2	101 429,00	202 858,00
КС00	КС00			175 604,43			69 117,08			60 117,08
1.040	Инструментальные принадлежности и материалы, применяемые в медицинских целях, в том числе:			167 779,45			52 656,00			52 656,00
	анестезиологические препараты, растворы	1	4 000,00	4 000,00	1	3 650,00	3 650,00	1	4 000,00	4 000,00
	анестезиологические препараты, растворы	2	75 587,21	151 174,42	1	31 650,00	31 650,00	1	35 650,00	35 650,00
	анестезиологические препараты, растворы	1	2 000,00	2 000,00	1	2 000,00	2 000,00	1	2 000,00	2 000,00
	анестезиологические препараты, растворы	1	3 000,00	3 000,00	1	3 000,00	3 000,00	1	3 000,00	3 000,00
2.040	Инструментальные принадлежности и материалы, применяемые в медицинских целях, в том числе:			5 000,00			5 000,00			5 000,00
	анестезиологические препараты, растворы	1	5 000,00	5 000,00	1	5 000,00	5 000,00	1	5 000,00	5 000,00
3.040	Инструментальные принадлежности и материалы, применяемые в медицинских целях, в том числе:			2 000,00			2 000,00			2 000,00
	анестезиологические препараты, растворы	1	2 000,00	2 000,00	1	2 000,00	2 000,00	1	2 000,00	2 000,00
КС00	КС00			461,98			461,98			461,98
1.040	Инструментальные принадлежности и материалы, применяемые в медицинских целях, в том числе:			233 779,40			233 779,40			233 779,40
	анестезиологические препараты, растворы	21	3 200,00	67 200,00	2	3 500,00	7 000,00	2	3 500,00	7 000,00
	анестезиологические препараты, растворы	2	30 000,00	60 000,00	2	50 000,00	100 000,00	2	50 000,00	100 000,00
	анестезиологические препараты, растворы	2	7 500,00	15 000,00	2	7 500,00	15 000,00	2	7 500,00	15 000,00
3.040	Инструментальные принадлежности и материалы, применяемые в медицинских целях, в том числе:			2 250,00			2 250,00			2 250,00
	анестезиологические препараты, растворы	109	2 250,00	245 250,00	109	2 250,00	245 250,00	109	2 250,00	245 250,00
4.040	Инструментальные принадлежности и материалы, применяемые в медицинских целях, в том числе:			3 200,00			3 200,00			3 200,00
	анестезиологические препараты, растворы	109	3 200,00	348 800,00	109	3 200,00	348 800,00	109	3 200,00	348 800,00
5.040	Инструментальные принадлежности и материалы, применяемые в медицинских целях, в том числе:			15 000,00			15 000,00			15 000,00
	анестезиологические препараты, растворы	2	7 500,00	15 000,00	2	7 500,00	15 000,00	2	7 500,00	15 000,00
6.040	Инструментальные принадлежности и материалы, применяемые в медицинских целях, в том числе:			5 000,00			5 000,00			5 000,00
	анестезиологические препараты, растворы	1	5 000,00	5 000,00	1	5 000,00	5 000,00	1	5 000,00	5 000,00
	анестезиологические препараты, растворы	4	1 250,00	5 000,00	4	1 250,00	5 000,00	4	1 250,00	5 000,00
	анестезиологические препараты, растворы	4	2 750,00	11 000,00	4	2 750,00	11 000,00	4	2 750,00	11 000,00
	анестезиологические препараты, растворы	4	3 500,00	14 000,00	4	3 500,00	14 000,00	4	3 500,00	14 000,00
	КС00			14 239,60			14 239,60			14 239,60
КС00	КС00			2 311 614,43			2 368 714,08			2 368 714,08

\* - Промежуточные итоги по разделам. Наименование показателей по КОДБ формируется организацией с помощью программного обеспечения.

Выполнил специалист  
 Тел. (863) 377-26-47

  
 (подпись)

О. В. Ермакова  
 (подпись)